


附件 2

江西机电职业技术学院 2022 年单招考试指南（一） 学习通 APP 线上考试操作指南

（一）安装登录

1. 安装

学习通 APP 支持 Android 和 IOS 两大移动操作系统,可通过以下两种方式下载安装。

①手机应用市场搜索“**学习通**”，查找到图标为的 App，下载并安装。

②扫描下面的二维码，跳转到对应链接下载 App 并安装（如用微信扫描二维码请选择在浏览器打开）。



注意：Android 系统用户下载安装时若提示“未知应用来源”，请确认继续安装；IOS 系统用户安装时需要动态验证，按照系统提示进行操作即可。（注意：请确保**学习通 APP 版本为最新版**）

2.登录学习通（这一步特别注意：千万不要点击“新用户注册”或“手机验证码登录”，直接点击最下方“其他登录方式”。若因此步骤操作有误导致无法收到考试通知，后果自负）

（1）选择“其他登录方式”，依次输入“江西机电职业技术学院”、“考生号”、“jx+身份证后六位”（示例：jx123456），点击登录。（备注：若身份证后六位中出现字母 x，一律输入小写 x 即可）



（2）完善信息处，请务必点击点击“跳过”！

（特别提醒：请不要输入手机号获取验证码，若因此步骤操作有误导致无法收到考试通知，后果自负）



完善信息

客服

请完善信息，以便下次可直接用手机号登录或找回密码

+86  手机号

验证码

[获取验证码](#)

确认

跳过

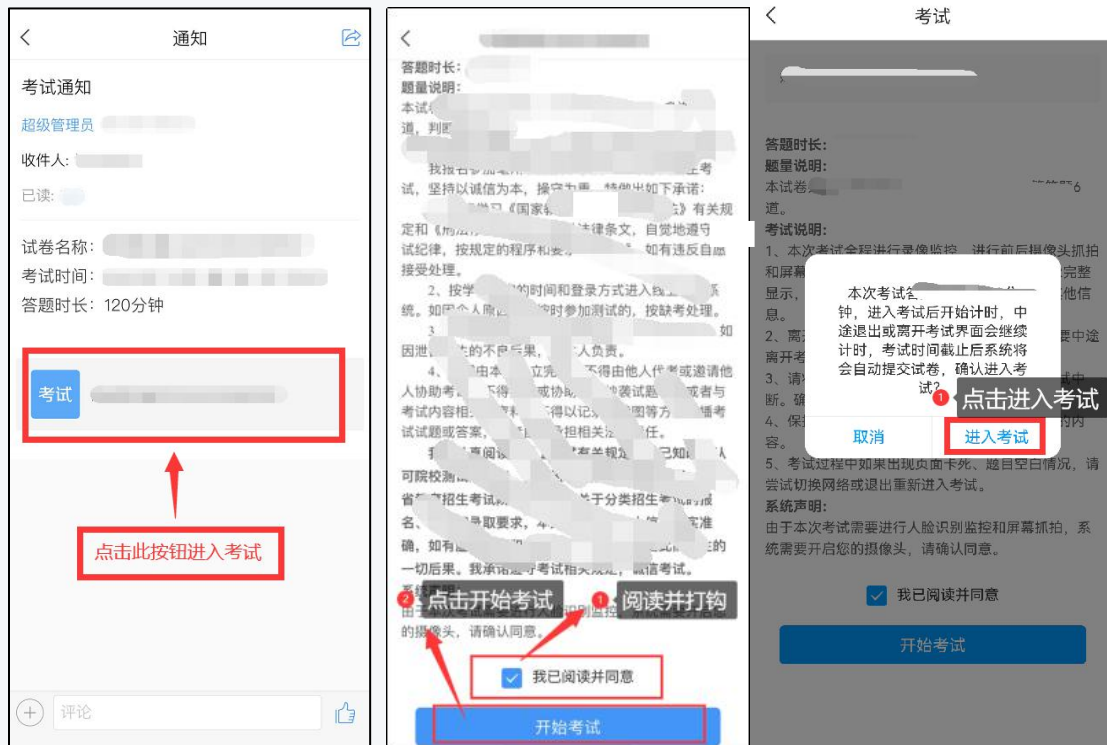
注意：请务必点击“跳过”

(二) 考试

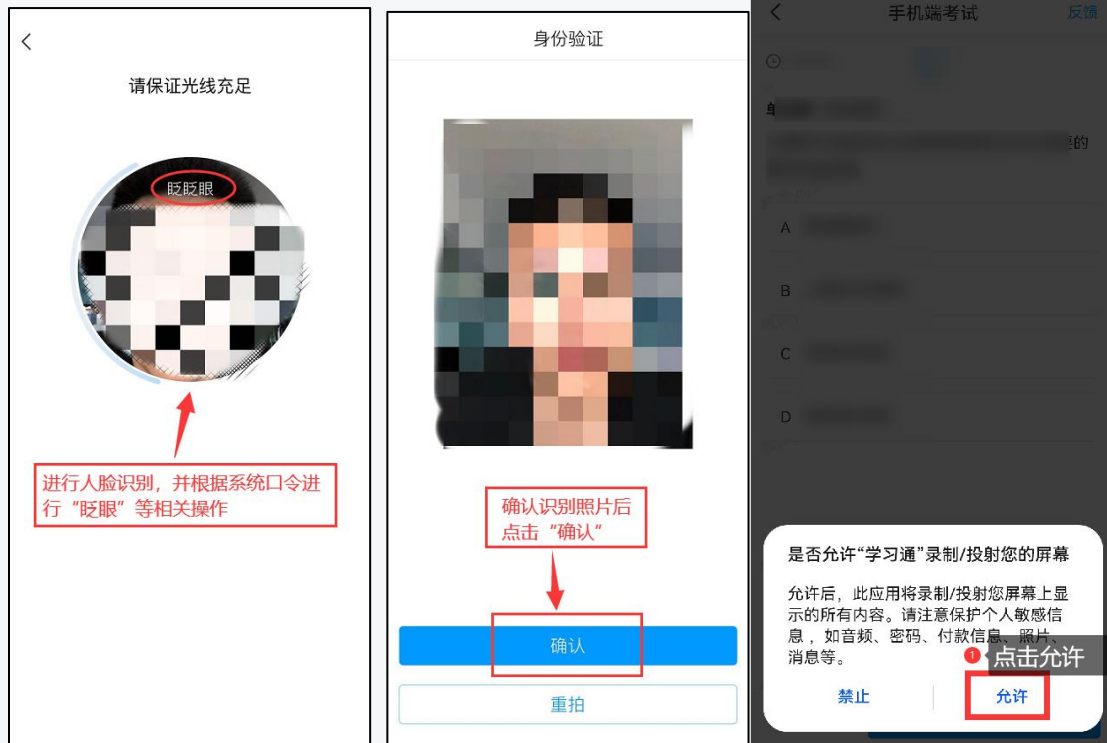
1. 点击最下方“消息”，后点击“收件箱”；找到“考试通知”，点击进入；



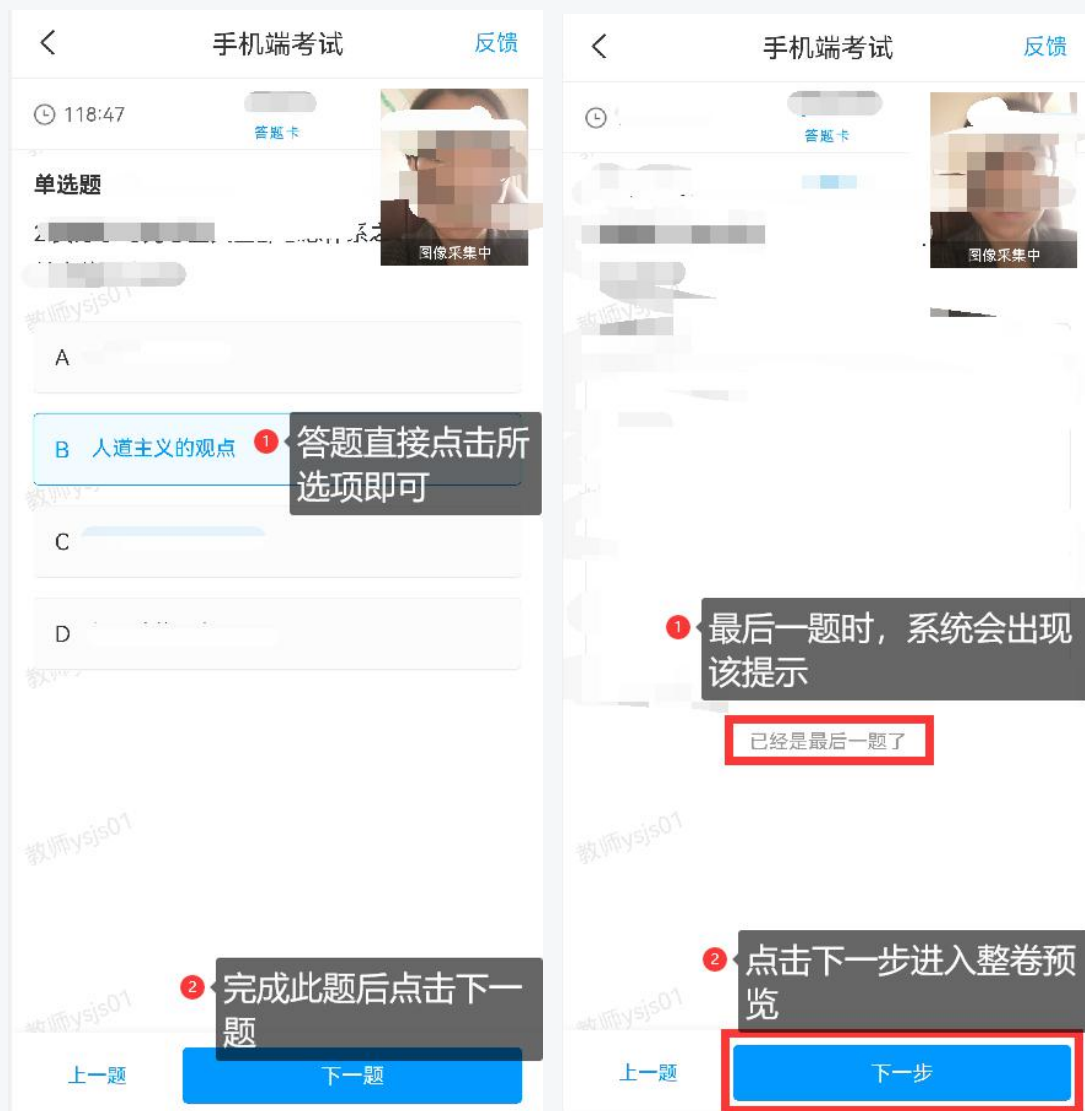
2. 点击考试按钮，阅读并同意考生承诺后进行打钩，点击“开始考试”；



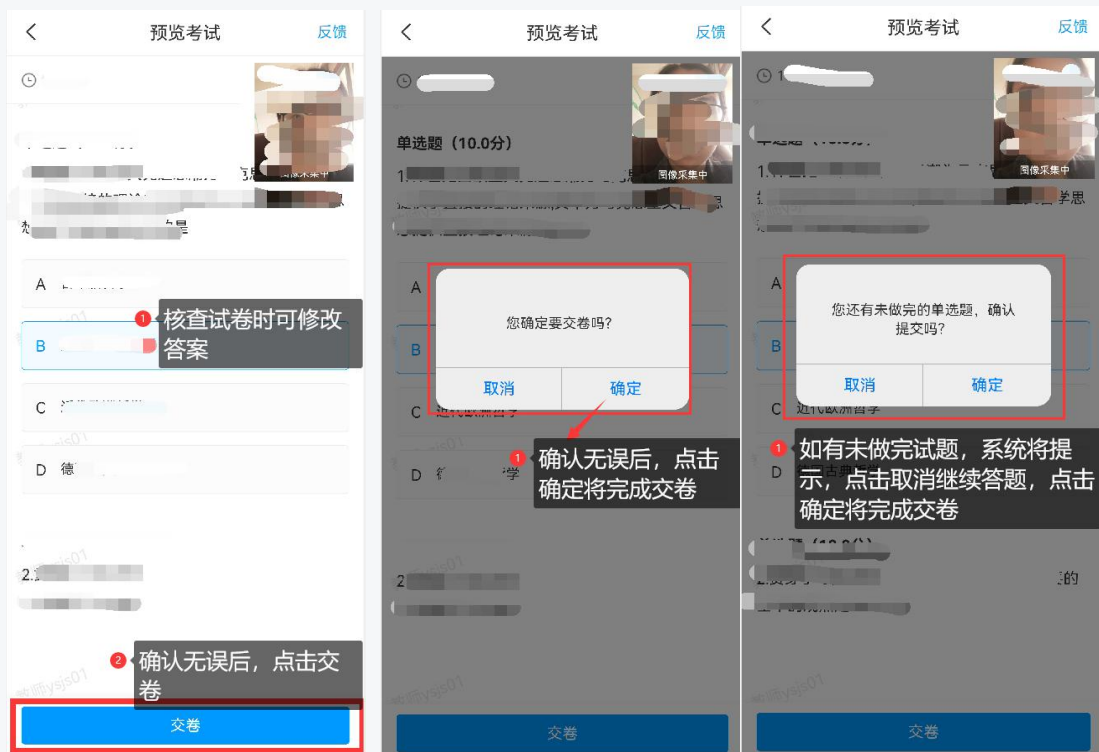
3.进行人脸识别，并根据系统口令进行“眨眼”等动作，识别成功后点击“确认”；（注意：请保证识别时光线充足）。进入考试后将开启屏幕监控，点击“允许”。



4.开始答题并交卷：每题选择正确答案点击该选项即可，点击右下角“[下一题](#)”继续作答；到最后一题时系统会提示“已经是最后一题了”，可点击“[下一步](#)”进行答题情况核查。



5. 核查作答情况时，可修改选择答案；确认无误后，点击“交卷”按钮，并确认提交。（若存在未作答题目，系统会提示，请注意核查！）



6.成功交卷后，系统会提示“交卷成功”。

